

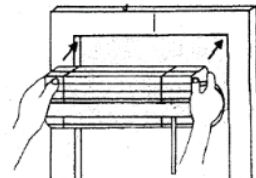
DECO PERSIANAS

PERSIANA DE BAMBÚ
MODELO: TH836

INSTRUCTIVO DE INSTALACIÓN

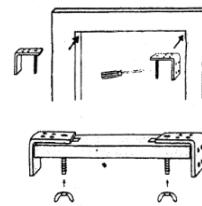
1.- Mida la ventana:

Sostenga arriba de la ventana, marque donde deben de ir los brackets. Taladre orificio, para taquetes.



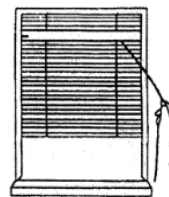
2.- Instale los Brackets:

Fije los brackets utilizando tornillos(incluidos). Taquetes serán necesarios. Sostenga arriba de la ventana, marque donde deben de ir los brackets. Taladre orificio, para taquetes.



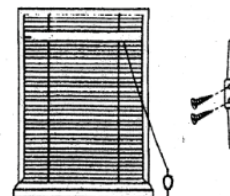
3.- Cuelgue la persiana:

Cuelgue la persiana, con el frente donde están las borlas y la cenefa que cubre el riel superior. Apriete las tuercas laterales para asegurar.



4.- Instale el soporte del cordón:

Asegure el porta cordón en un lugar al lado de la persiana con los tornillos incluidos, la idea es que el cordón no quede libre, debe de darle vueltas en el porta cordón para que no quede suelto. El porta cordón deberá colocarse en la pared a 1.6 metros de altura.



Contenido:

- 1 persiana de bambú
- 2 brackets
- 8 tornillos
- 2 tuercas laterales
- 1 porta cordón mas 2 tornillos

GARANTIA: 1 año por defectos de fabrica

IMPORTADO Y COMERCIALIZADO POR:
Merchandising Services S de RL de CV
Av. San Rafael #500 Col. San Rafael
Guadalupe, NL CP 67110
RFC MSE040112C74
www.decopersianas.com.mx

PRECAUCION

Niños pequeños pueden poner los cordones alrededor de su cuello dejando la posibilidad de estrangularse. Esta usted sobre aviso de auxiliar los cordones fuera del alcance de los niños removiendo a su vez muebles próximos a los cordones.

El uso del soporte de cordón es importante